

Sæt ny standard for rengøringen

Det har aldrig været nemmere at holde lokalerne rene og indbydende for kunder og medarbejdere.

Walk-behind fejmaskinen fra Nilfisk fås i model SW200 og SW250, og den er imponerende effektiv til brug både ude og inde.

Sammenlignet med en almindelig kost opsamler den støv, snavs, sand, søm, bolte, cigaretter osv. op til 6 gange hurtigere.

Fejemaskinen er let og kompakt og dermed også egnet til rengøring, hvor pladsen er trang. Kosten roterer ved hjælp af et gearsystem, når operatøren skubber maskinen fremad, og den har et lavt støjniveau. Maskinen har ingen motor hvilket gør den til en god og omkostningsbesparende løsning til rengøring i dagtimerne.

Brugeren vil nyde godt af flere gode funktioner, f.eks. et blødt betjeningshåndtag, der kan justeres, så arbejdspositionen altid er optimal. Støvet tilbageholdes i det indbyggede filter, og den store beholder er let at tømme.



Den hurtige og produktive Nilfisk fejmaskine er ideel til rengøring i mindre fabrikker, parkeringsanlæg, indkøbscentre, skoler, værksteder, bus- og togstationer og udendørs arealer ved kontorbygninger.



Billedet kan variere fra den valgte model

- Det direkte fejesystem sikrer en høj ydelse.
- Høj rengøringskapacitet: Beholderen har en kapacitet på 38 liter, og den kan forblive åben ved opsamling af større emner, tømning af skraldespande osv.
- Let at manøvrere: Maskinen er let at skubbe og styre med store afsmitningsfrie hjul.
- Effektiv støvopsamling: Det indbyggede filter forbedrer støvkontrollen og øger komforten for brugeren.
- Robust og egnet til udendørs rengøring: Stabil, rustfri ramme.
- Stort set vedligeholdelsesfri: Enkel mekanisk konstruktion med gear og remdrev. Ingen motor eller batteri
- Håndtaget kan indstilles i højden, så det passer til operatøren (3 indstillingsmuligheder)
- Smudsbeholderen forbliver på plads, selv når fejmaskinen opbevares opretstående eller hængende på væggen.

• Standardudstyr

Standardtilbehør		Ref. nr.	Min. nødvendig	SW200 700	SW250 920	Pris
Pris				3.029,00	3.449,00	
Filtere						
	FILTER	VP11902	0	•	•	53,00
Fejvalser						
	MAIN BROOM	VP11211	0	•	•	580,00
Sidekoste						
	Sidebørste	VP11406	0	•	•	147,00

Sæt ny standard for rengøringen



Model	SW200 700	SW250 920
Ref. nr.	50000493	50000494

PRODUKT EGENSKABER

To sidekoste		•
Justerbart håndtag	•	•
SoftGrip håndtag	•	•
Ergonomisk håndtag	•	•
Sammenklappeligt håndtag	•	•

Tekniske specifikationer	SW200 700	SW250 920
Energikilde	Manual	Manual
Kapacitet hovedkost, teoretisk/praktisk (m ² /t)	1920/960	1920/960
Kapacitet m. 1 sidekost, teoretisk/praktisk (m ² /t)	2800/1400	2800/1400
Kapacitet m. 2 sidekoste, teoretisk/praktisk (m ² /t)	-	3680/1840
Arbejdsbredde m. højre sidekost (mm)	700	700
Arbejdsbredde m. 2 sidekoste (mm)	-	920
Smudsbeholder, kapacitet (l)	38	38
Fejevalse, længde (mm)	480	480
Dimensioner, L x B x H (mm)	1470x850x1120	1470x920x1120
Vægt (kg)	19.5	20

• Standardudstyr, ○ Ekstra tilbehør, □ Udstyr til installation

Tilbehør	Ref. nr.	Min. nødvendig	SW200 700	SW250 920	Pris
Pris			3.029,00	3.449,00	
Fejevalser					
 MAIN BROOM	VP11211	0	•	•	580,00
Sidekoste					
 Sidebørste	VP11406	0	•	•	147,00
Filtre					
FILTER	VP11902	0	•	•	53,00



Specifikationer og tekniske data kan ændres uden forudgående varsel.